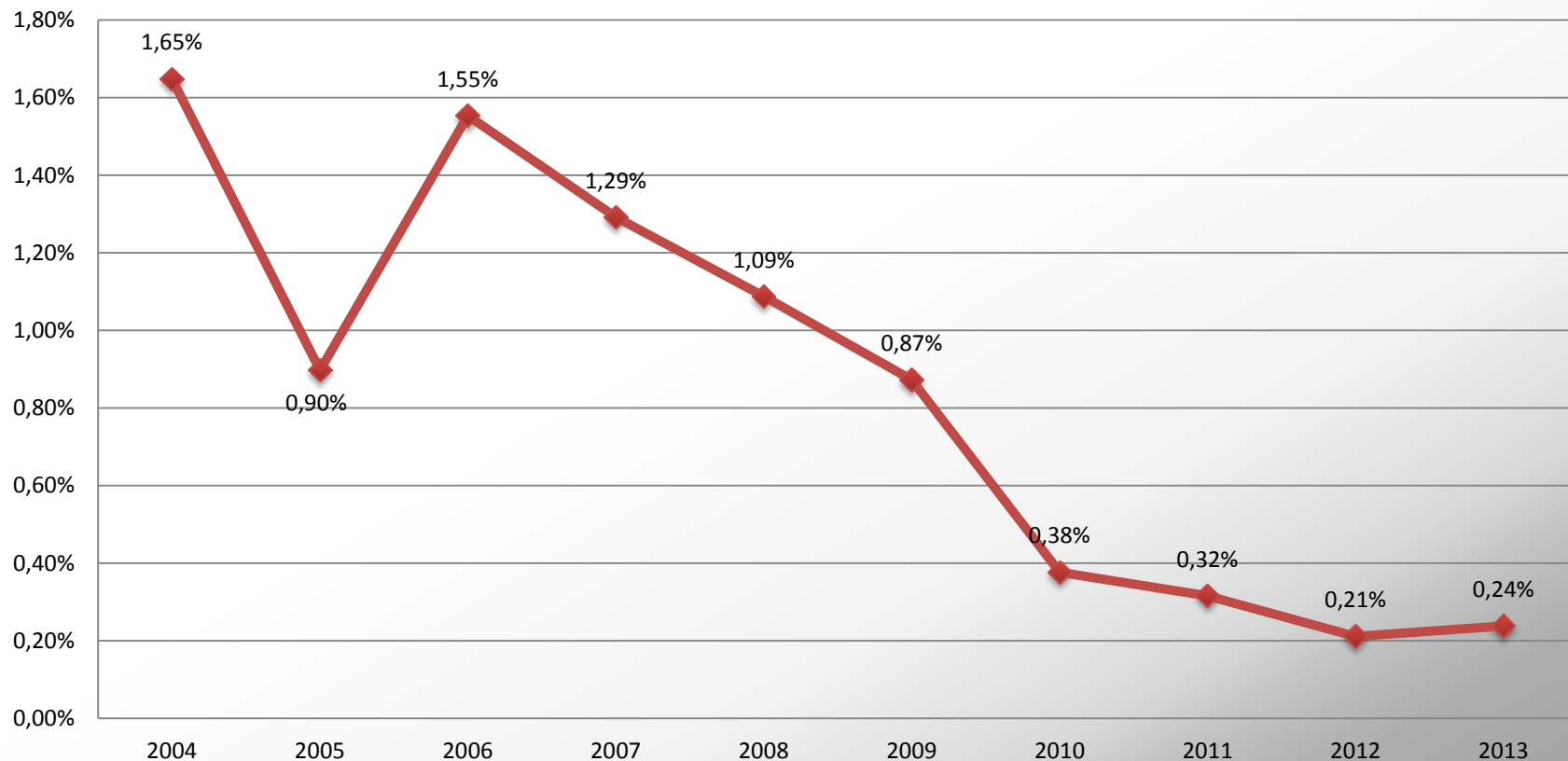


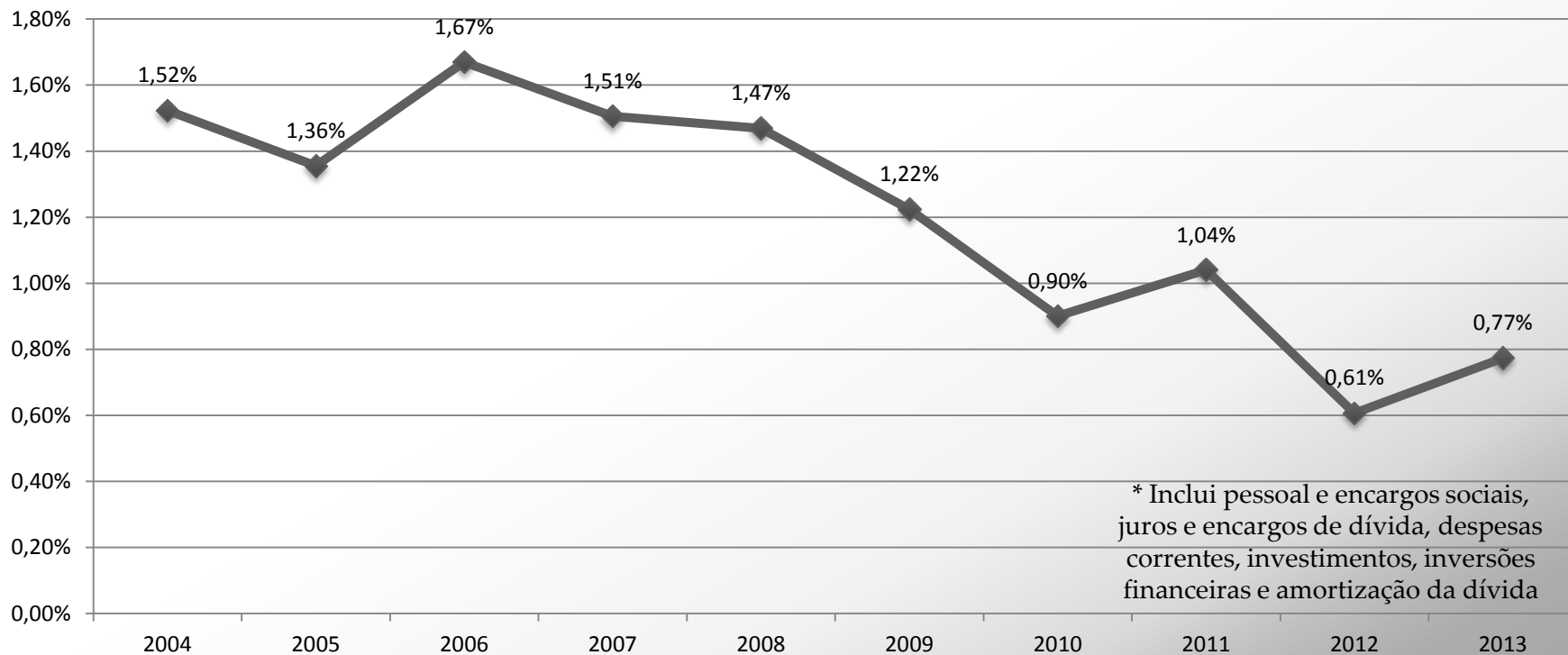
## 1. Participação da Unifesp no conjunto das IFES

### LOA 2004 - 2013

## 1.1 - Despesas Correntes da UNIFESP X Despesas Correntes Totais do Conjunto das IFES (em %)

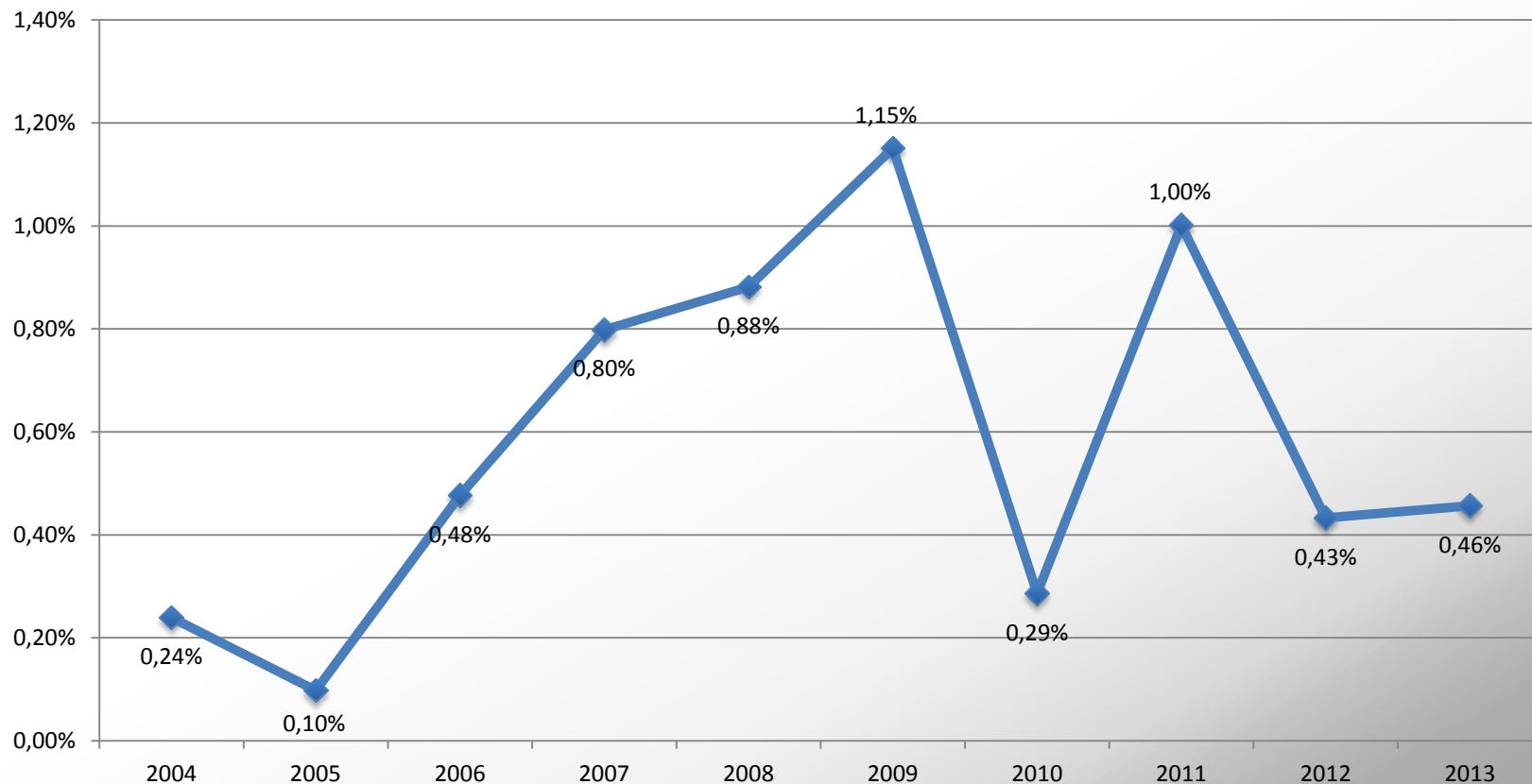


## 1.2 – Participação da UNIFESP no Total\* Repassado para o conjunto das IFES



\* Inclui pessoal e encargos sociais, juros e encargos de dívida, despesas correntes, investimentos, inversões financeiras e amortização da dívida

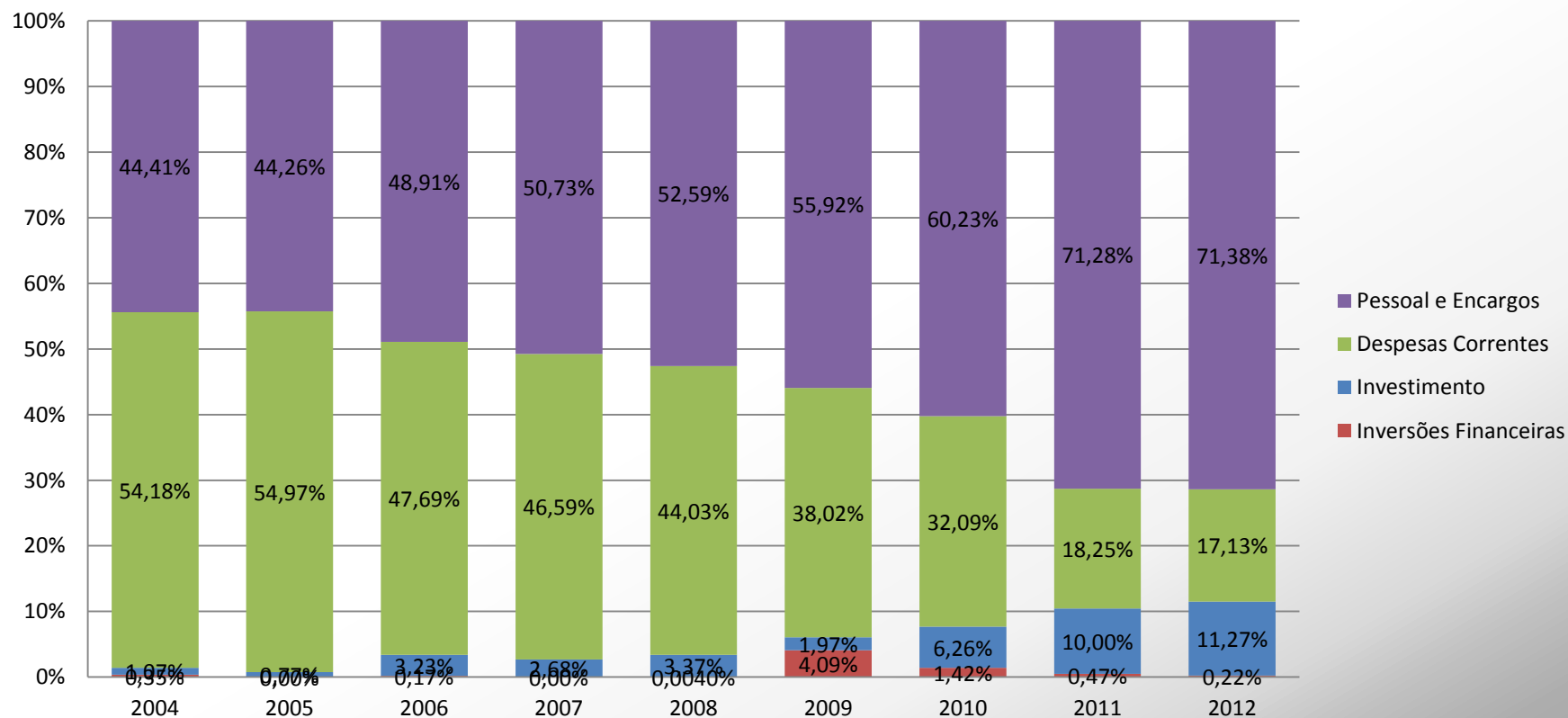
## 1.3 - Investimentos + Inversões Financeiras da UNIFESP X Investimentos + Inversões Totais do Conjunto das IFES



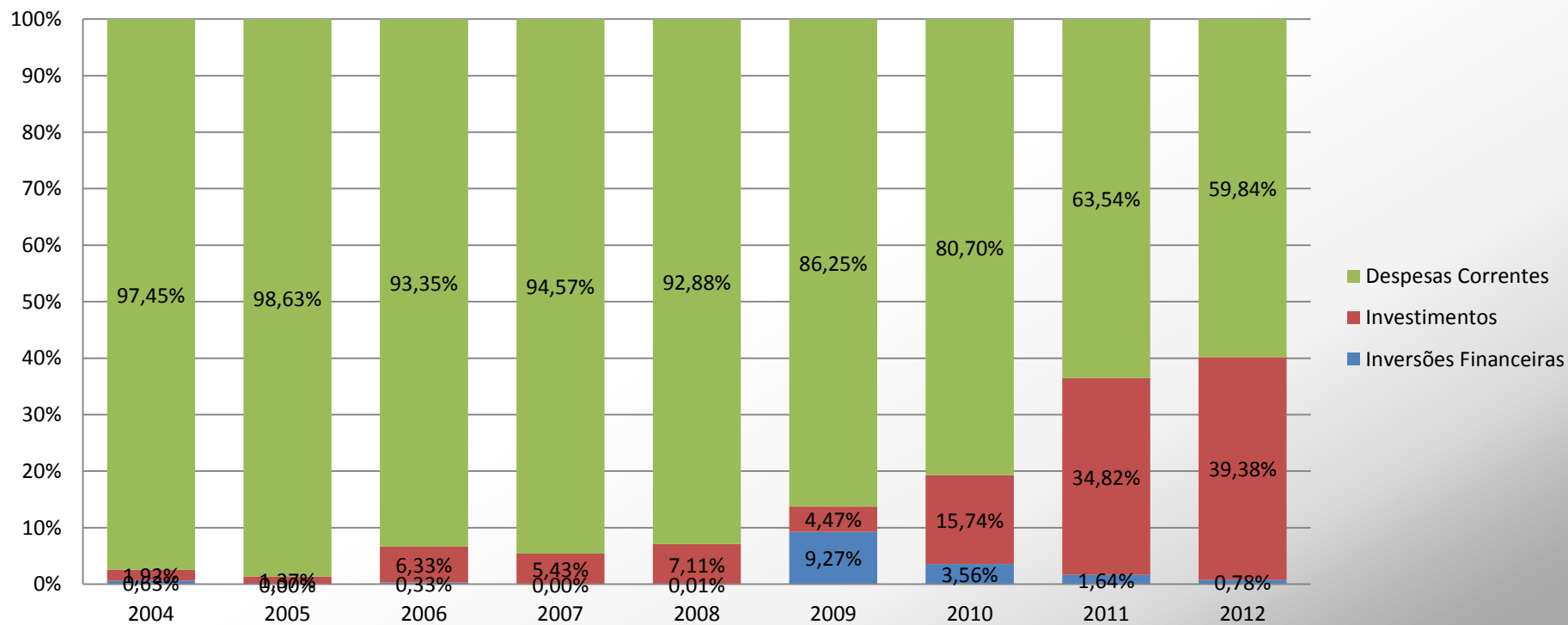
## 2. Recursos Destinados à Unifesp ( 2004 – 2013)

### Portal da Transparência

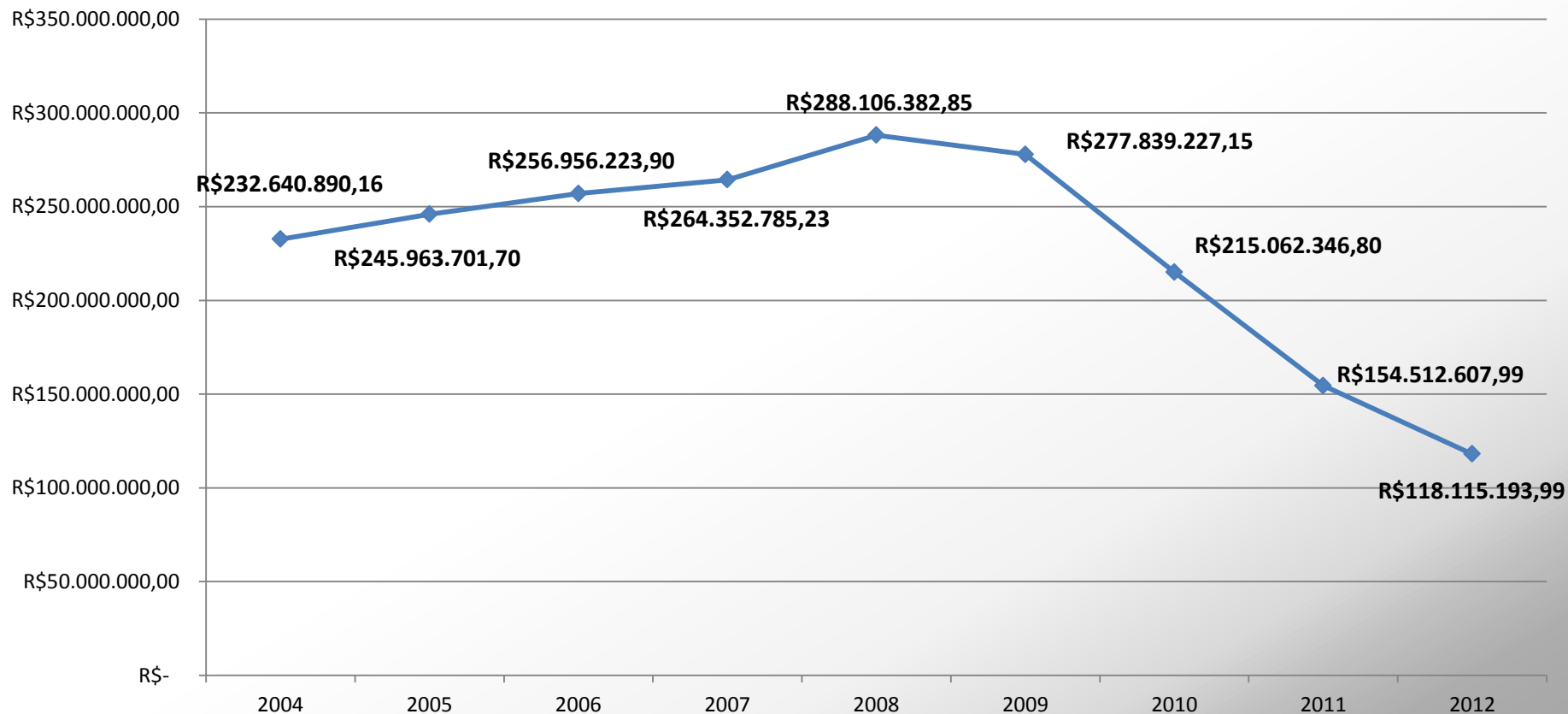
## 2.1 - Evolução relativa dos Gastos da Unifesp, 2004 - 2012



## 2.2. Evolução relativa dos gastos da Unifesp, excluindo-se pessoal e encargos

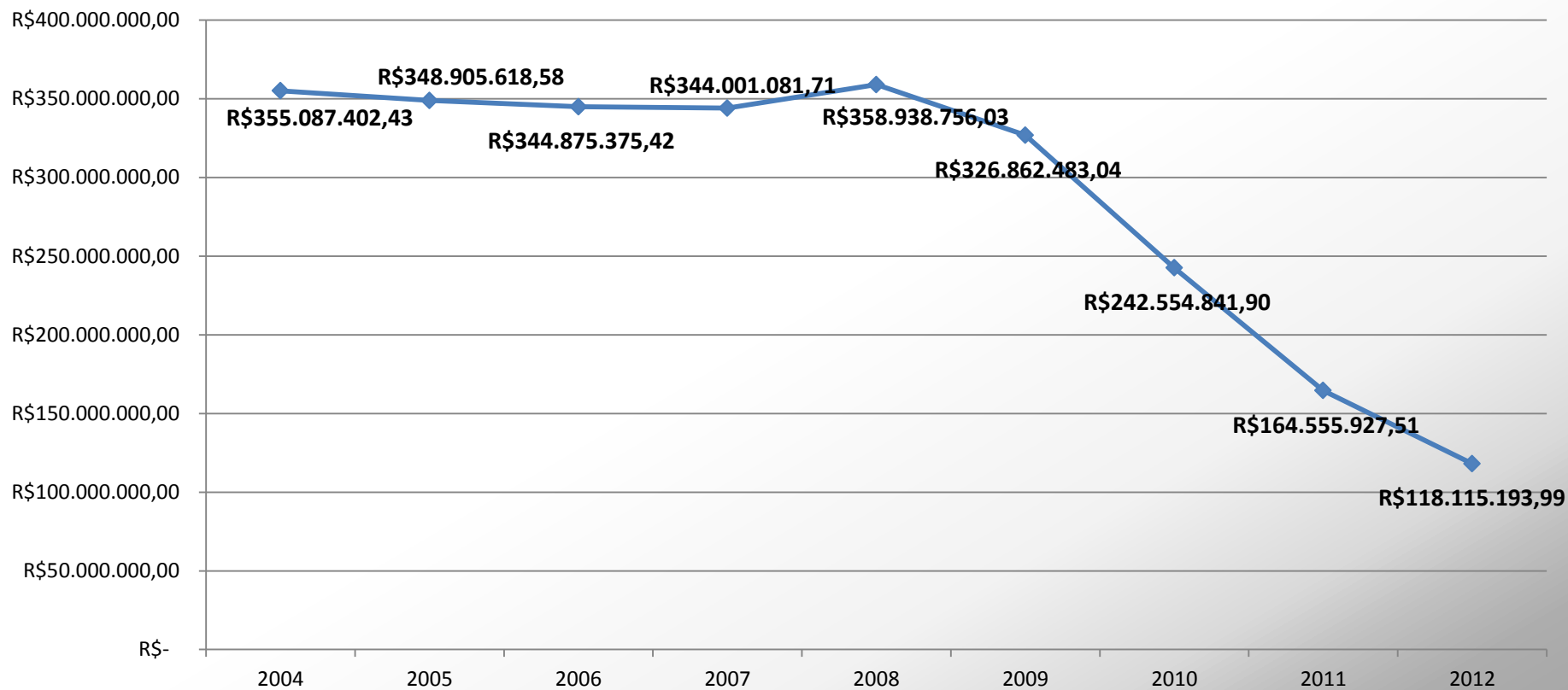


## 2.3. Evolução das Despesas Correntes em Valores Nominais





## 2.3 - Evolução das Despesas Correntes em Valores Deflacionados



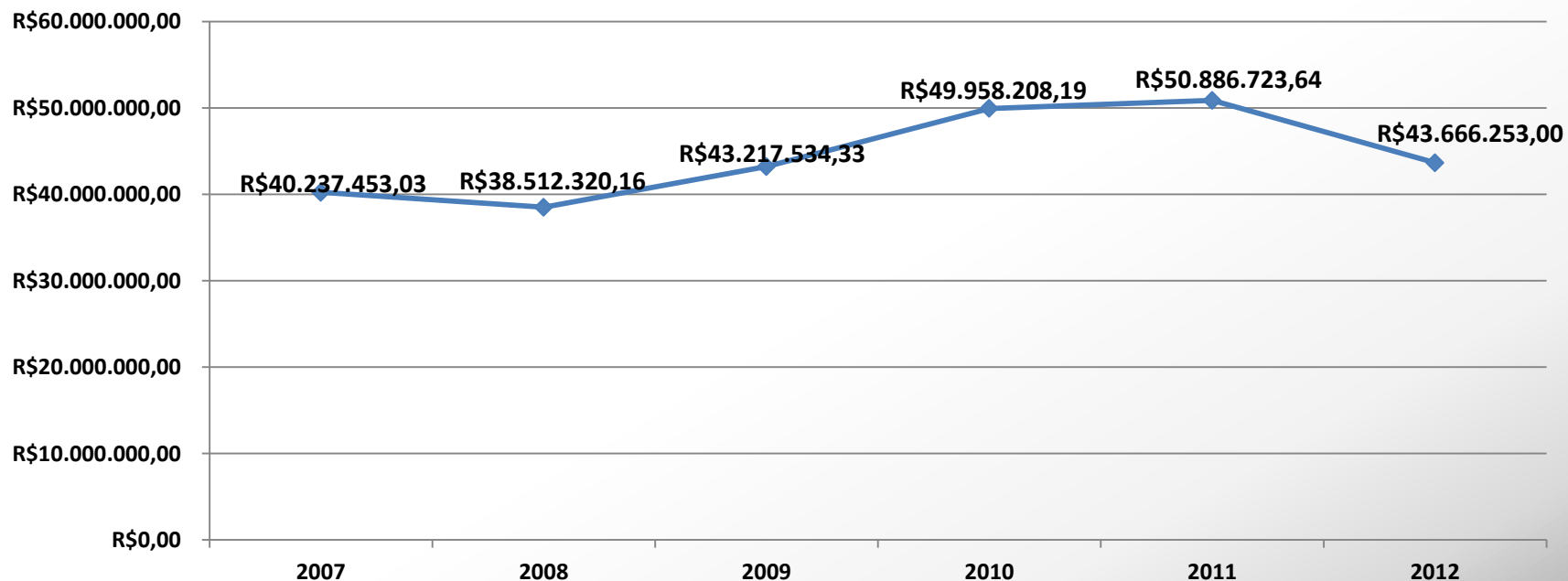
Fonte: [www.portaltransparencia.gov.br](http://www.portaltransparencia.gov.br)

São Paulo,  
Novembro 2013

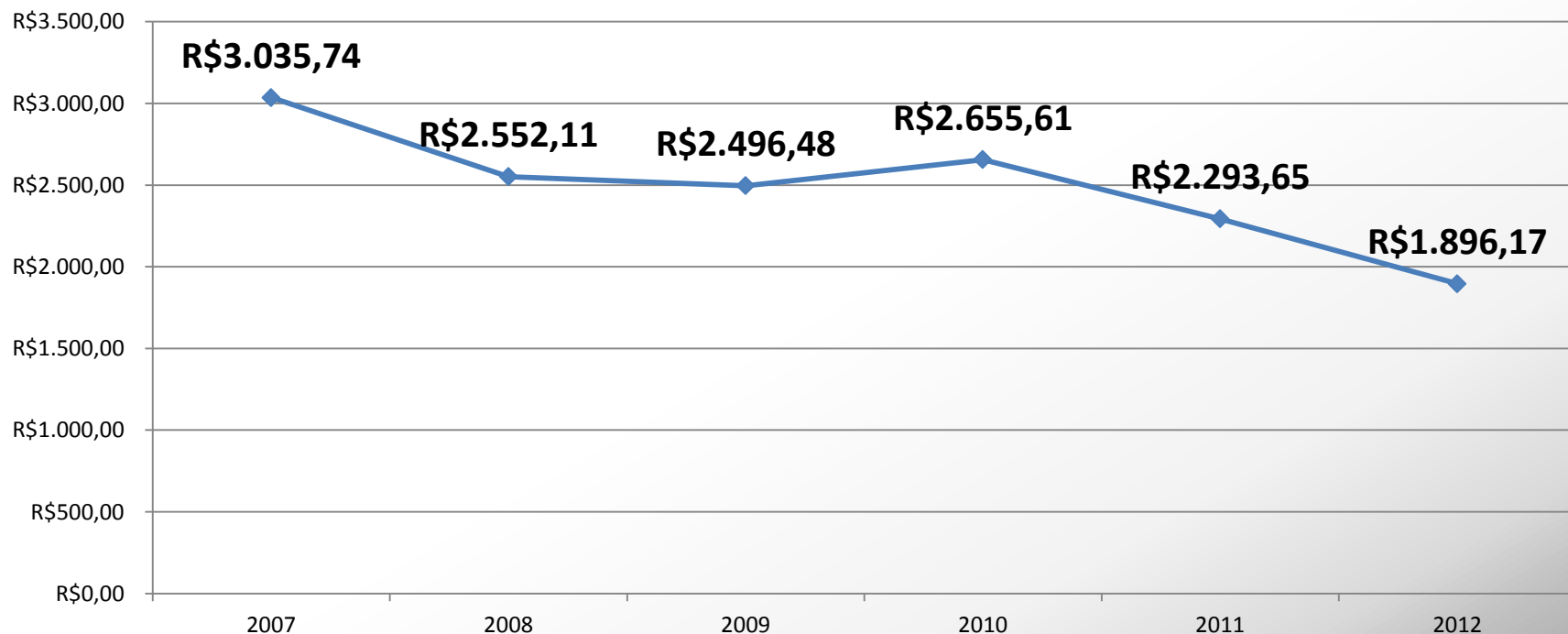
\*Cálculo com base no IPCA do período de 2004 a 2012.

## 3. Custeio no período de 2007 a 2012

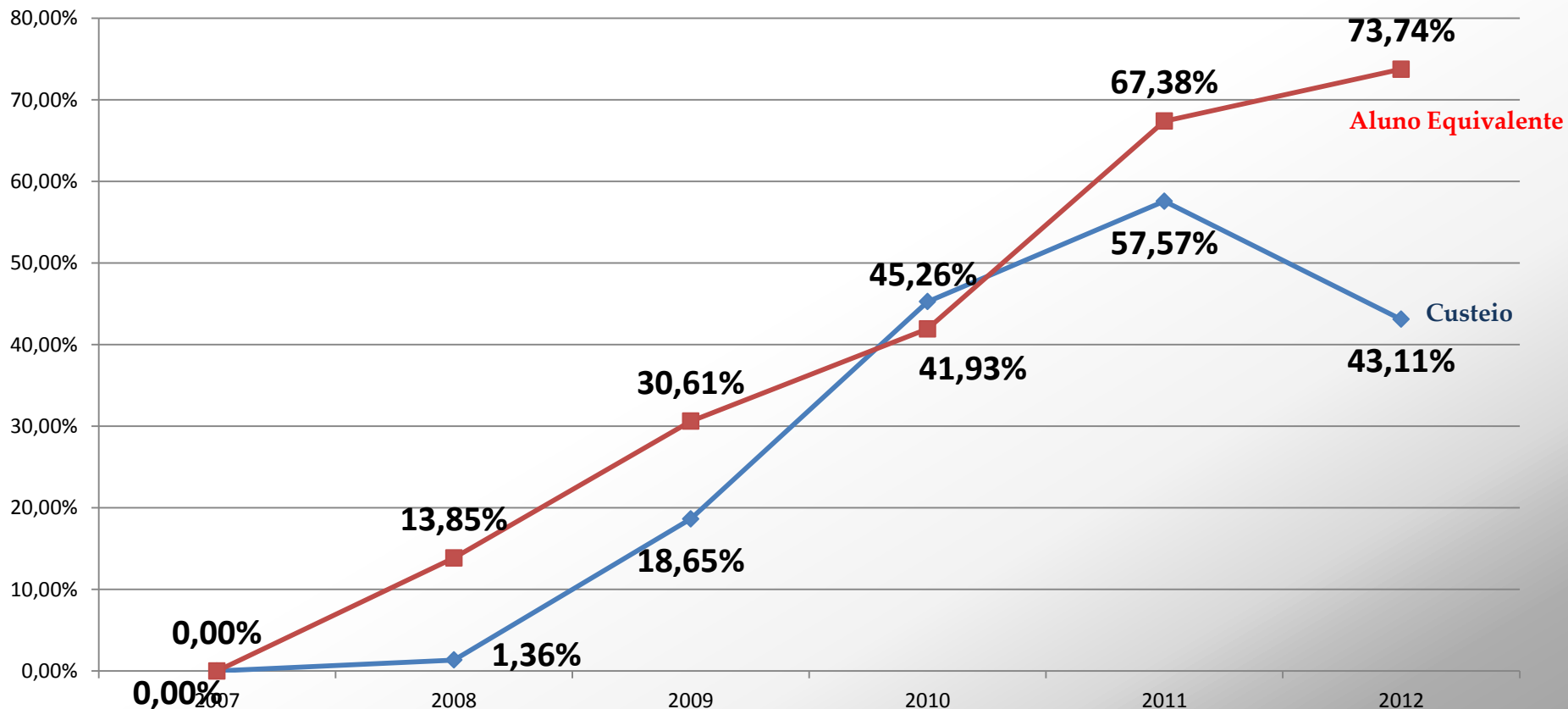
## 3.1 - Verba de Custeio Deflacionada\*



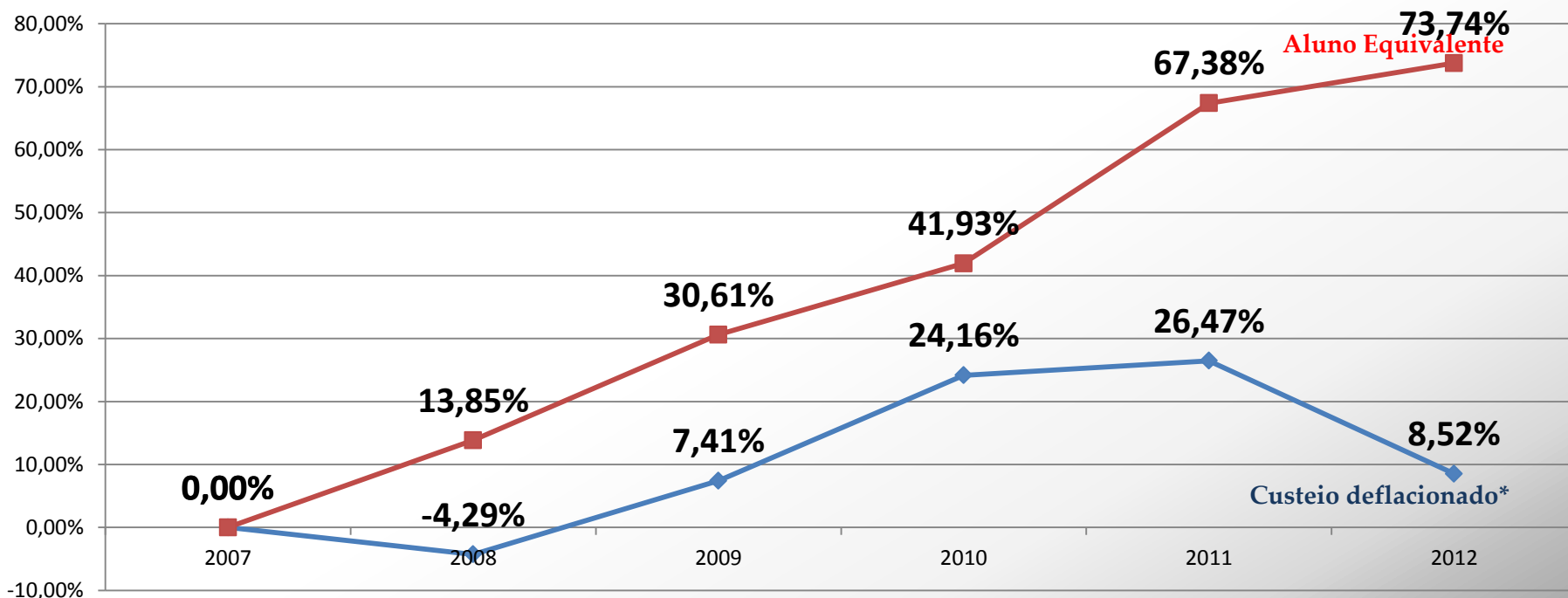
## 3.2 - Relação Verba de Custeio / Aluno Equivalente



## 3.3. Evolução em % - Receitas de Custeio x Aluno Equivalente



## 3.4 - Evolução em % - Receitas de Custeio Deflacionadas X Aluno Equivalente

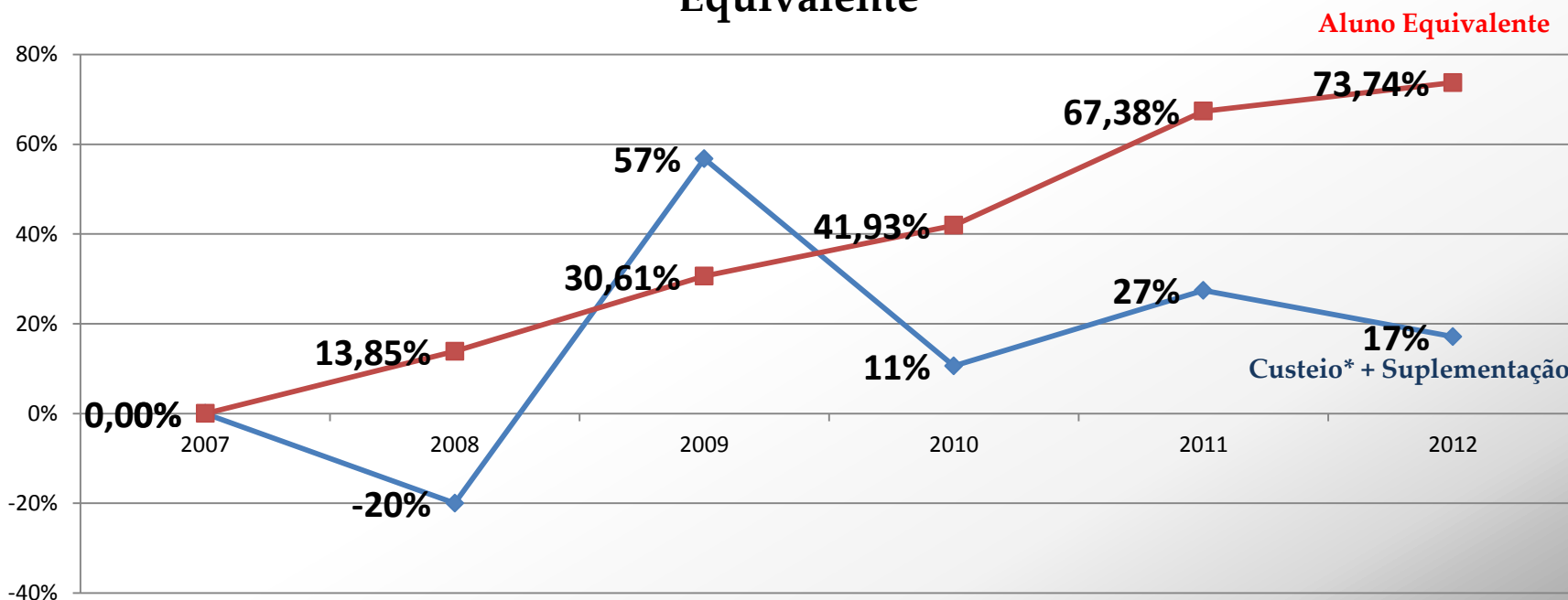


Fonte: DGO e Sistema PINGIFES

\*Cálculos com Base no IPCA do período de 2007 a 2012

São Paulo,  
Novembro 2013

## 3.5 – Evolução em % - Custeio + Suplementação x Aluno Equivalente



Fonte: DGO e Sistema PINGIFES

\*Custeio deflacionado com Base no IPCA do período de 2007 a 2012

São Paulo,  
Novembro 2013

## 4. Cenários para o Custeio em 2014, conforme Matriz ANDIFES



## Base: Matriz Andifes, dados de 2011

	% Campus	
<b>Baixada Santista</b>	9,74	5.039.111,52
<b>Diadema</b>	16,42	8.496.999,51
<b>Guarulhos</b>	12,16	6.291.392,44
<b>Osasco</b>	1,62	840.411,63
<b>São José dos Campos</b>	3,25	1.683.037,69
<b>São Paulo</b>	56,81	29.399.047,21
<b>Reitoria*</b>	10,00	5.750.000,00
		57.500.000,00

\* Valor sugerido para as atividades da Reitoria

## Base: UBC de 2013

	% Campus		
<b>Baixada Santista</b>	14,27%	R\$	8.206.445,73
<b>Diadema</b>	13,03%	R\$	7.491.823,30
<b>Guarulhos</b>	3,00%	R\$	1.726.608,86
<b>Osasco</b>	2,92%	R\$	1.679.255,03
<b>São José dos Campos</b>	4,53%	R\$	2.604.246,40
<b>São Paulo</b>	58,13%	R\$	33.423.025,31
<b>Reitoria</b>	4,12%	R\$	2.368.595,37
		R\$	57.500.000,00

## Base: Matriz Andifes, dados de 2011

(excluindo-se Gastos Básicos\*)

	% Campus	
Baixada Santista	9,74	1.665.097,72
Diadema	16,42	2.807.704,18
Guarulhos	12,16	2.078.894,89
Osasco	1,62	277.701,23
São José dos Campos	3,25	556.134,19
São Paulo	56,81	9.714.467,77
Reitoria**	10,00	1.900.000,00
		19.000.000,00

\* Limpeza, Vigilância, Brigada de Incêndio, Energia Elétrica, Água e esgoto, locação de meios de transporte e locação de imóveis

\*\* Valor sugerido para as atividades da Reitoria

## Base: Matriz Andifes, dados de 2011

(excluindo-se a UBC\* 2012)

	% Campus	
Baixada Santista	9,74	1.200.623,09
Diadema	16,42	2.024.502,49
Guarulhos	12,16	1.498.992,63
Osasco	1,62	200.237,21
São José dos Campos	3,25	401.002,02
São Paulo	56,81	7.004.642,55
Reitoria**	10,00	1.370.000,00
		13.700.000,00

\* Unidade Básica de Custeio

\*\* Valor sugerido para as atividades da Reitoria

## Base: Matriz Andifes, dados de 2011

(excluindo-se a UBC 2013, jan-ago)

	% Campus	
Baixada Santista	9,74	1.183.095,75
Diadema	16,42	1.994.947,71
Guarulhos	12,16	1.477.109,53
Osasco	1,62	197.314,03
São José dos Campos	3,25	395.147,98
São Paulo	56,81	6.902.385,00
Reitoria**	10,00	1.350.000,00
		13.500.000,00

\* Unidade Básica de Custeio

\*\* Valor sugerido para as atividades da Reitoria

## UBC\*, média mensal Jan-Ago 2013 Anualizada

	% Campus	
Baixada Santista	14,27%	R\$ 9.425.773,85
Diadema	13,03%	R\$ 8.604.971,56
Guarulhos	3,00%	R\$ 1.983.151,44
Osasco	2,92%	R\$ 1.928.761,69
São José dos Campos	4,53%	R\$ 2.991.189,91
São Paulo	58,13%	R\$ 38.389.077,10
Reitoria**	4,12%	R\$ 2.720.525,43
		R\$ 66.043.450,98

\* Unidade Básica de Custeio

## Base: 75% Rateio UBC\*, 25% ANDIFES

	Total UBC	ANDIFES	TOTAL
<b>Baixada Santista</b>	R\$ 6.154.834,30	1.261.968,80	7.416.803,10
<b>Diadema</b>	R\$ 5.618.867,47	2.127.944,22	7.746.811,69
<b>Guarulhos</b>	R\$ 1.294.956,65	1.575.583,50	2.870.540,15
<b>Osasco</b>	R\$ 1.259.441,27	210.468,30	1.469.909,57
<b>São José dos Campos</b>	R\$ 1.953.184,80	421.491,18	2.374.675,98
<b>São Paulo</b>	R\$ 25.067.268,98	7.362.544,00	32.429.812,98
<b>Reitoria</b>	R\$ 1.776.446,52	1.440.000,00	3.216.446,52
	R\$ 43.125.000,00	14.400.000,00	

\* Unidade Básica de Custeio

## Base: Matriz Andifes, dados de 2011

	<b>Cálculo ANDIFES</b>	<b>Gastos Básicos</b>	<b>TOTAL</b>
<b>Baixada Santista</b>	1.665.097,72	3.344.026,36	5.009.124,08
<b>Diadema</b>	2.807.704,18	3.811.429,76	6.619.133,94
<b>Guarulhos</b>	2.078.894,89	1.942.073,68	4.020.968,57
<b>Osasco</b>	277.701,23	938.072,27	1.215.773,50
<b>São José dos Campos</b>	556.134,19	1.081.580,01	1.637.714,20
<b>São Paulo</b>	9.714.467,77	26.096.821,88	35.811.289,65
<b>Reitoria *</b>	1.900.000,00	1.265.931,60	3.165.931,60
	19.000.000,00	38.479.935,56	

\* Valor sugerido para as atividades da Reitoria



## Base: Matriz Andifes, dados de 2011

	<b>Cálculo ANDIFES</b>	<b>UBC</b>	<b>TOTAL</b>
<b>Baixada Santista</b>	1.200.623,09	4.314.089,23	5.514.712,32
<b>Diadema</b>	2.024.502,49	4.718.664,60	6.743.167,09
<b>Guarulhos</b>	1.498.992,63	3.043.348,91	4.542.341,54
<b>Osasco</b>	200.237,21	1.022.062,04	1.222.299,25
<b>São José dos Campos</b>	401.002,02	1.394.854,41	1.795.856,43
<b>São Paulo</b>	7.004.642,55	27.688.246,00	34.692.888,55
<b>Reitoria *</b>	1.370.000,00	1.702.340,36	3.072.340,36
	13.700.000,00	R\$ 43.883.605,55	

\* Valor sugerido para as atividades da Reitoria

## Base: Matriz Andifes, dados de 2011

	<b>Cálculo ANDIFES</b>	<b>UBC (jan-ago)</b>	<b>TOTAL</b>
<b>Baixada Santista</b>	1.183.095,75	6.283.849,23	7.466.944,98
<b>Diadema</b>	1.994.947,71	5.736.647,71	7.731.595,42
<b>Guarulhos</b>	1.477.109,53	1.322.100,96	2.799.210,49
<b>Osasco</b>	197.314,03	1.285.841,13	1.483.155,16
<b>São José dos Campos</b>	395.147,98	1.994.126,61	2.389.274,59
<b>São Paulo</b>	6.902.385,00	25.592.718,07	32.495.103,07
<b>Reitoria *</b>	1.350.000,00	1.813.683,62	3.163.683,62
	13.500.000,00	44.028.967,32	

\* Valor sugerido para as atividades da Reitoria