

ROTEIRO

Acesso aos Certificados da Equipe do Curso de Extensão [CE]

Para usuários que não possuem cadastro no sistema:	2
Acesse Consultar Inscrição no Catálogo de Cursos de Extensão e Eventos da Unifesp:	2
A tela abaixo aparecerá para realização do seu cadastro no sistema (criação de usuário):	3
Digite as informações solicitadas (e-mail, senha, números do CPF) e clique em “CADASTRAR”; em seguida, confira o recebimento de mensagem em seu e-mail, na caixa de entrada ou na pasta de spam;	3
Com o cadastro realizado, passe à página seguinte.	3
Para usuários cadastrados no sistema:	4
Acesse Consultar Inscrição no Catálogo de Cursos de Extensão e Eventos da Unifesp:	
Consultar Inscrição	4
Clique em Consultar Inscrições;	4
Clique em “Entrar”;	4
Faça seu Login (Login do Usuário com os mesmos dados que você utilizou para fazer a Inscrição: e-mail e senha);	5
Clique em Colaboração em Ações de Extensão;	5
Localize o CE em que colaborou na equipe executora:	6
Clique sobre a função que desempenhou (tipo de envolvimento) no CE:	6
Na ficha abaixo, clique em IMPRIMIR Certificado:	7
Seu certificado será exibido para impressão ou cópia de arquivo em PDF (download).	7

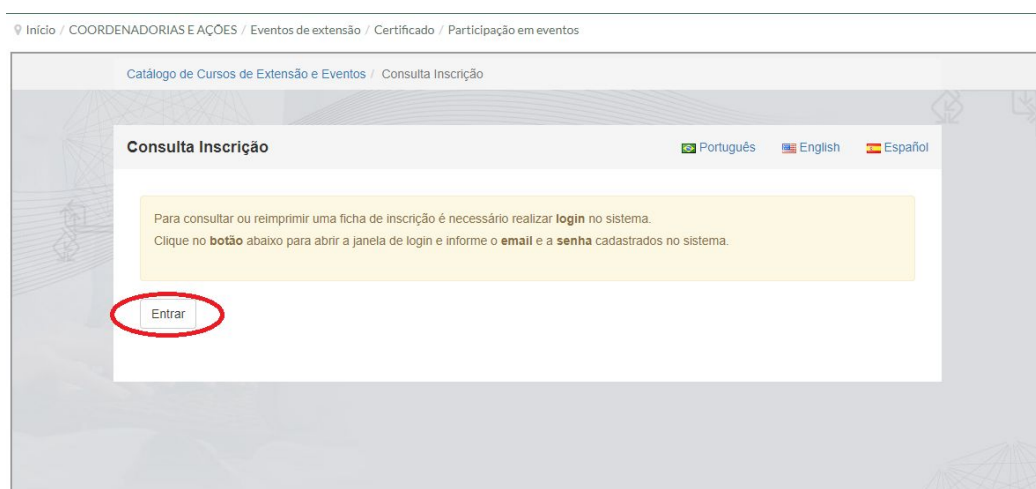
- Para usuários que não possuem cadastro no sistema:

- Acesse **Consultar Inscrição** no [Catálogo de Cursos de Extensão e Eventos da Unifesp](https://www.unifesp.br/reitoria/proec/catalogo-de-cursos-de-extensao-e-eventos-da-unifesp):

Consultar Inscrição

<https://www.unifesp.br/reitoria/proec/consultar-inscricao>

- Clique no botão indicado na figura abaixo (“**Entrar**”):



- Se **não possuir cadastro**, selecione a opção abaixo (**CADASTRE-SE**) e realize seu cadastro:



- A tela abaixo aparecerá para realização do seu cadastro no sistema (**criação de usuário**):

A imagem mostra uma interface web para a criação de usuário. No topo, há uma barra verde com o texto "Cursos de Extensão e Eventos" e um ícone de fechar. Abaixo, o título "Criação de Usuário" está centralizado. O formulário contém cinco campos de entrada: "email" (com ícone de pessoa), "senha (6 a 12 caracteres)" (com ícone de lupa), "repita a senha" (com ícone de lupa), "CPF (apenas números)" (com ícone de documento) e "Lembrete" (com ícone de relógio). Abaixo dos campos, há um botão verde com o texto "CADASTRAR". Na base da tela, há o texto "Já possui usuário? [ENTRAR](#)".

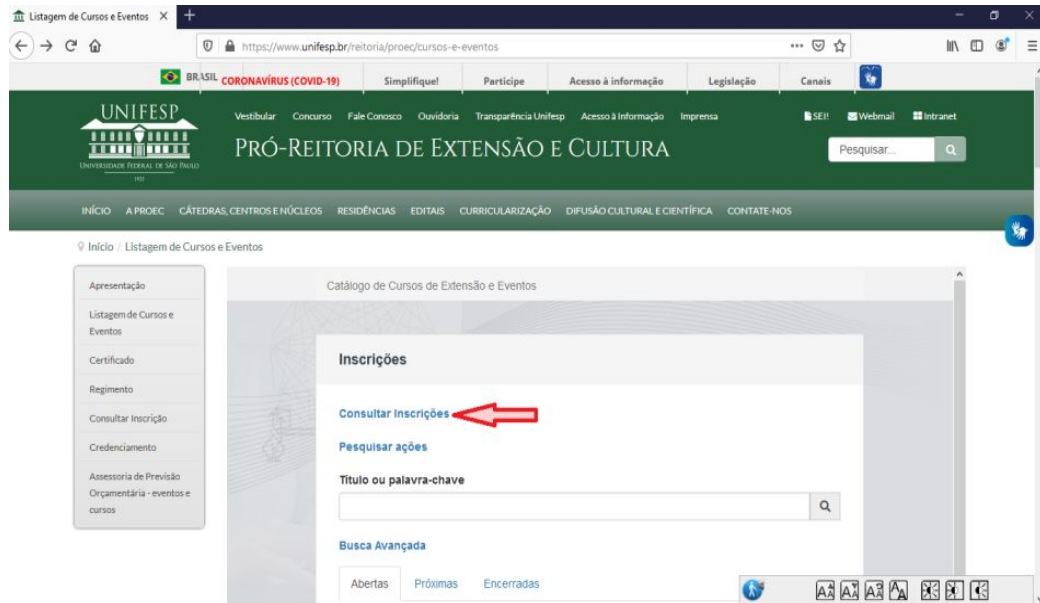
- Digite as informações solicitadas (*e-mail*, senha, números do CPF) e clique em **"CADASTRAR"**; em seguida, confira o recebimento de mensagem em seu *e-mail*, na caixa de entrada ou na pasta de *spam*;
- Com o cadastro realizado, passe à página seguinte.

- Para usuários cadastrados no sistema:

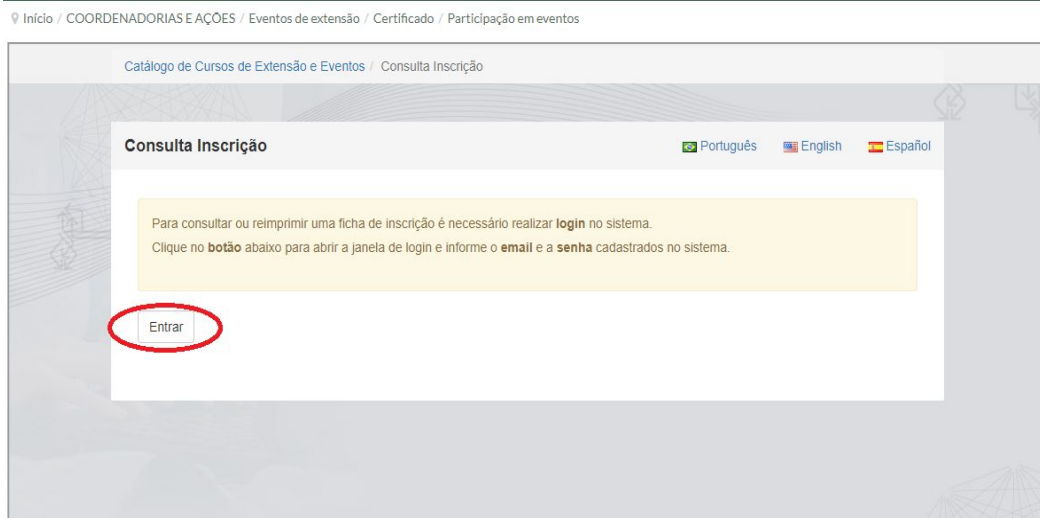
- Acesse **Consultar Inscrição** no [Catálogo de Cursos de Extensão e Eventos da Unifesp](#): [Consultar Inscrição](#)

<https://www.unifesp.br/reitoria/proec/consultar-inscricao>

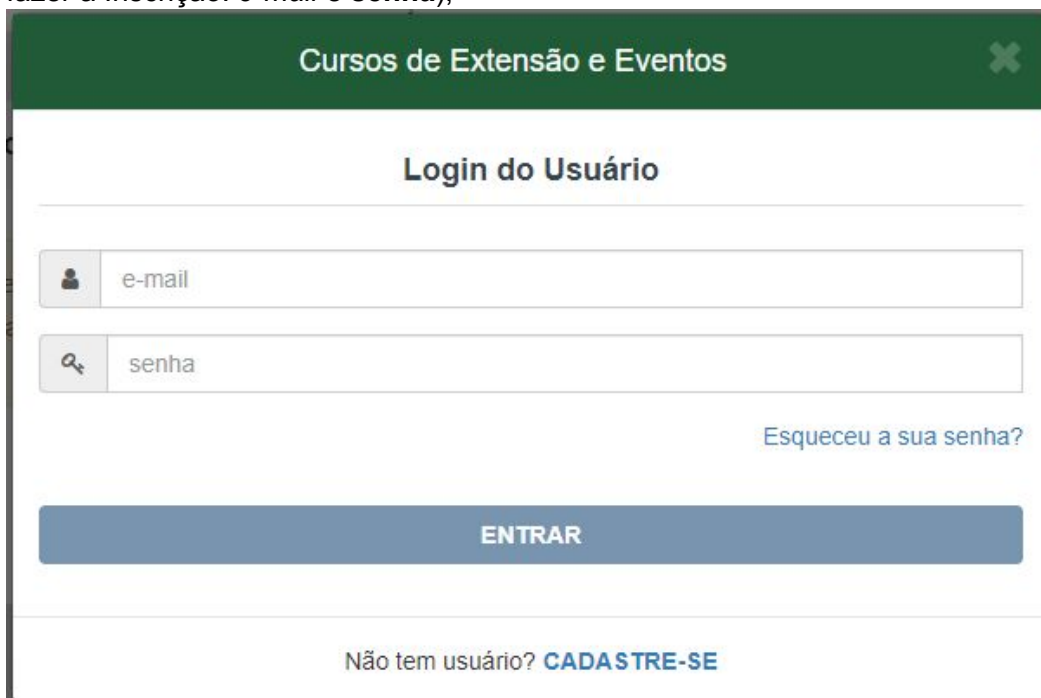
- Clique em **Consultar Inscrições**;



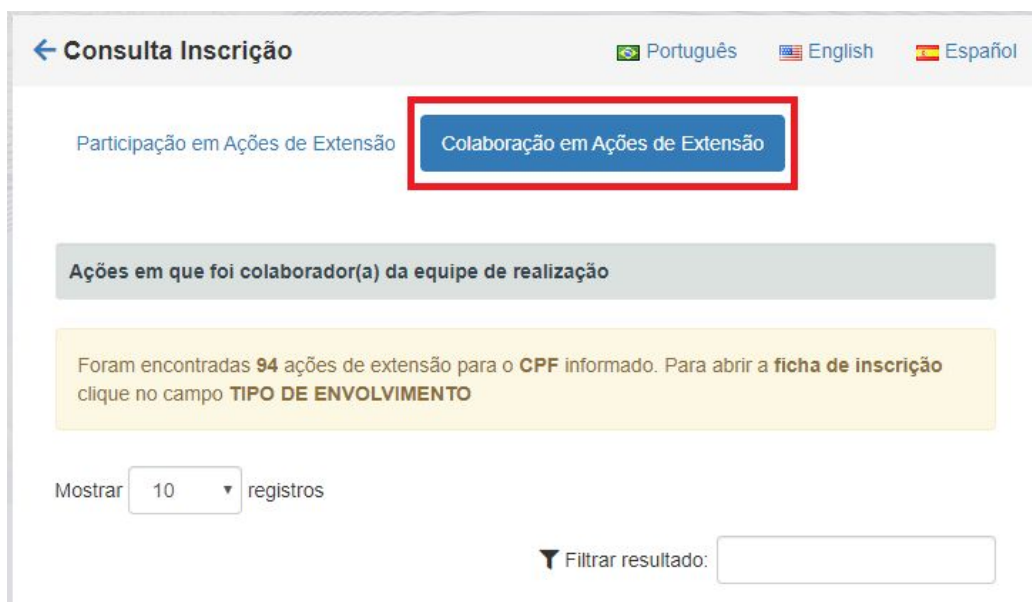
- Clique em **“Entrar”**;



- Faça seu **Login** (Login do Usuário com os mesmos dados que você utilizou para fazer a Inscrição: *e-mail* e *senha*);



- Clique em **Colaboração em Ações de Extensão**;



- Localize o CE em que colaborou na equipe executora:

Ações em que foi colaborador(a) da equipe de realização

Foram encontradas **94** ações de extensão para o CPF informado. Para abrir a **ficha de inscrição** clique no campo **TIPO DE ENVOLVIMENTO**

Mostrar registros

Filtrar resultado:

Tipo de Ação	Nome da Ação	Tipo de Envolvimento	Ações
Evento	18032 - [REDACTED] Data de Início: 04/06/2020	Coordenador(A) (Responsável Técnico Científico)	☰

- Clique sobre a função que desempenhou (**tipo de envolvimento**) no CE:

Ações em que foi colaborador(a) da equipe de realização

Foram encontradas **94** ações de extensão para o CPF informado. Para abrir a **ficha de inscrição** clique no campo **TIPO DE ENVOLVIMENTO**

Mostrar registros

Filtrar resultado:

Tipo de Ação	Nome da Ação	Tipo de Envolvimento	Ações
Evento	18032 - [REDACTED] Data de Início: 04/06/2020	Coordenador(A) (Responsável Técnico Científico)	☰

- Na ficha abaixo, clique em **IMPRIMIR Certificado**:

🏠 Início / COORDENADORIAS E AÇÕES / Eventos de extensão / Certificado / Participação em eventos

Dados Pessoais

Nome Completo: ██████████

C.P.F.: ██████████


Curso / Evento: V Congresso Acadêmico da Unifesp - Unifesp 25 anos: universidade pública, conhecimento público - Campus Baixada Santista

Período do Curso: 04/06/2019 a 06/06/2019 Carga Horária: ██████████

Dados do Cadastro

Descrição do vínculo: ORGANIZADOR(A)

Período do vínculo: 17/06/2019

Certificado:  **Imprimir**

- Seu certificado será exibido para impressão ou cópia de arquivo em PDF (*download*).

Dúvidas?

Para solucioná-las, entre em contato:

Coordenação do CE (contato disponível no [Catálogo de Cursos de Extensão e Eventos da Unifesp](#));

[Câmara de Extensão e Cultura \(CaEC\)](#) de sua Unidade Universitária (Escola/Instituto/Campus); ou

[Coordenadoria de Cursos de Extensão](#) da [Pró-Reitoria de Extensão e Cultura - ProEC - Unifesp](#).
