


2 Agora é a sua vez!

- a) Desenhe sua moradia na rua onde você mora. Depois, desenhe alguns pontos de referência que ficam perto dela.



- b) Escreva uma frase sobre sua moradia usando os termos dos quadros.

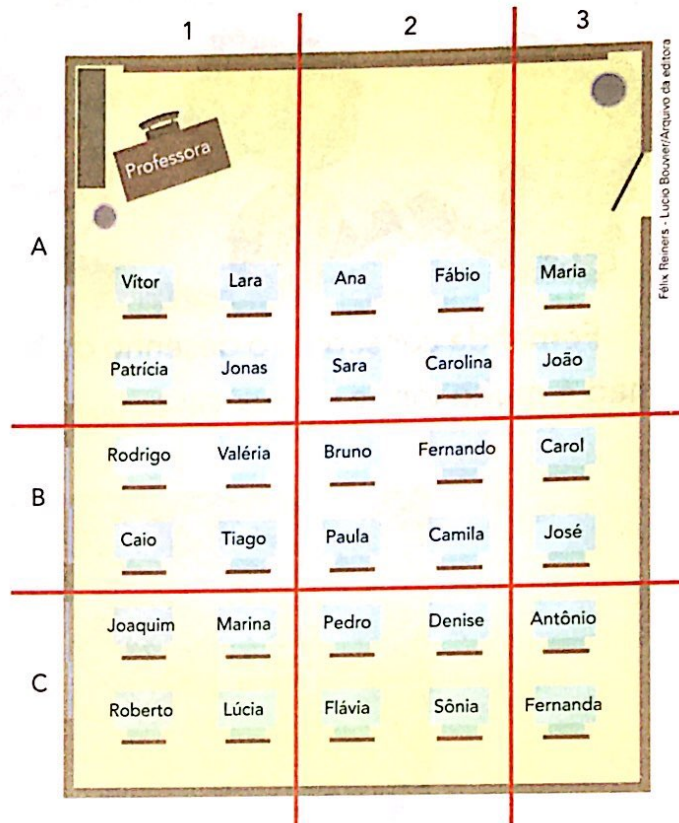

EM FRENTE

ATRÁS

AO LADO

Como você viu, os pontos de referência são muito importantes para a localização. Você sabe que direção seguir quando vai a um determinado lugar? Como você se localiza?

Para começar, é importante saber se localizar em um espaço pequeno, como uma sala de aula. Observe os desenhos de uma sala de aula.



1 Forme dupla com um colega. Use os termos **à direita**, **à esquerda**, **na frente** e **atrás** para indicar a localização de alguns alunos na sala de aula representada acima. Depois, é a vez do outro.

2 Qual é o nome dos alunos da quadrícula 2A?

3 Escreva a localização dos alunos a seguir usando números e letras.

Fernando

Tiago

Lúcia

João