

ATIVIDADES – 29/06 a 03/07

ACESSE AO VIDEOS PARA A ATIVIDADE 2

<https://www.youtube.com/watch?v=lvS2cQYzSto&t=18s>

ACESSE AO VIDEOS PARA A ATIVIDADE 6

<https://www.youtube.com/watch?v=P887e-uqpBQ&t=232s>

NOME:	DATA:
	____/____/____



O QUE VOCÊ FAZ PARA SE SENTIR BEM?

NESTE CAPÍTULO VAMOS CONVERSAR SOBRE NOSSOS HÁBITOS E SOBRE COMO MANTER A SAÚDE E O BOM HUMOR.

PARA INICIAR

- PENSE EM ALGUMA ATIVIDADE QUE VOCÊ FAZ TODOS OS DIAS. VOCÊ ACHA QUE ESSA ATIVIDADE FAVORECE SUA SAÚDE?
- QUE COISAS VOCÊ ACHA QUE SÃO IMPORTANTES FAZER PARA SER SAUDÁVEL?
- PENSE NAS PESSOAS COM AS QUAIS VOCÊ CONVIVE. O QUE VOCÊ ACHA QUE PODE FAZER PARA ELAS SE SENTIREM BEM?

46 UNIDADE 1

PENSANDO NA SAÚDE, COMO ESTÁ A SUA ALIMENTAÇÃO?

<https://www.youtube.com/watch?v=lvS2cQYzSto>

VAMOS CONVERSAR NA AULA ONLINE

NOME:	DATA:
	____/____/____

Você **sabia?**

OS DENTES DE LEITE COMEÇAM A CAIR POR VOLTA DOS SEIS ANOS E ACABAM DE CAIR POR VOLTA DOS 12 ANOS!

O SEU DENTE ESTÁ MOLE?
O SEU DENTE CAIU?
NÃO SE PREOCUPE! VOCÊ ESTÁ CRESCENDO!!!



JANELA



JANELINHA



JANELÃO

QUANTOS DENTES SEUS JÁ CAÍRAM?

SEU SORRISO TEM JANELA, JANELINHA OU JANELÃO?
DESENHE NO RETÂNGULO ABAIXO.

ATIVIDADES – 29/06 a 03/07

NOME:	DATA:
	____/____/____

ANO:





MÊS:

PREENCHA O CALENDÁRIO DE ACORDO COM O DIA DE CADA MÊS

DOMINGO	SEGUNDA	TERÇA	QUARTA	QUINTA	SEXTA	SÁBADO

NOME: _____	DATA: _____/_____/_____
-------------	-------------------------

RESOLVA AS ADIÇÕES DAS QUANTIDADES REPRESENTADAS POR FRUTAS, NAS CARTAS.

	+		=	
	+		=	

PINTE DE AZUL OS NÚMEROS DITADOS:

1	2	3	4	5	6	7	8	9	10
11	12	13	14	15	16	17	18	19	20
21	22	23	24	25	26	27	28	29	30
31	32	33	34	35	36	37	38	39	40
41	42	43	44	45	46	47	48	49	50

<https://www.youtube.com/watch?v=P887e-uqBQ&t=181s>

DITADO SERÁ REALIZADO ONLINE, LEIA ANTES OS NÚMERO

ATIVIDADES – 29/06 a 03/07

NOME:	DATA: ____/____/____
-------	-------------------------

NA TURMA DE JÚLIA HÁ 8 MENINAS E 11 MENINOS. QUANTOS ESTUDAM NA CLASSE DE JÚLIA?
REGISTRE AQUI COMO VOCÊ FEZ PARA DESCOBRIR:

NOME _____ DATA ____/____/____.

NESTA UNIDADE, VOCÊ VAI APRENDER A RESOLVER PROBLEMAS, A LER E ESCREVER NÚMEROS EM DIFERENTES SITUAÇÕES, A CONSULTAR O CALENDÁRIO E A SE LOCALIZAR NA ESCOLA.

VOCÊ VAI ACOMPANHAR JÚLIA E SEUS COLEGAS NUMA DIVERTIDA VISITA AO CIRCO.



1. VOCÊ JÁ FOI AO CIRCO? _____

2. OBSERVE A ILUSTRAÇÃO E DIGA QUANTOS EQUILIBRISTAS HÁ NO PICADEIRO.

CALENDÁRIO

A ESCOLA DE JÚLIA VAI FAZER UMA VISITA AO CIRCO ABRACADABRA.

A EXCURSÃO FOI MARCADA PARA O DIA 22 DESTE MÊS.

VAMOS DESCOBRIR EM QUE DIA DA SEMANA SERÁ O ESPETÁCULO.



1. COMPLETE O CALENDÁRIO E RESPONDA:

MÊS _____		ANO _____				
DOMINGO	SEGUNDA-FEIRA	TERÇA-FEIRA	QUARTA-FEIRA	QUINTA-FEIRA	SEXTA-FEIRA	SÁBADO

A) EM QUE DIA DA SEMANA SERÁ A VISITA AO CIRCO ABRACADABRA?

B) SE HOJE FOSSE DIA 15, QUANTOS DIAS FALTARIAM PARA A VISITA?
