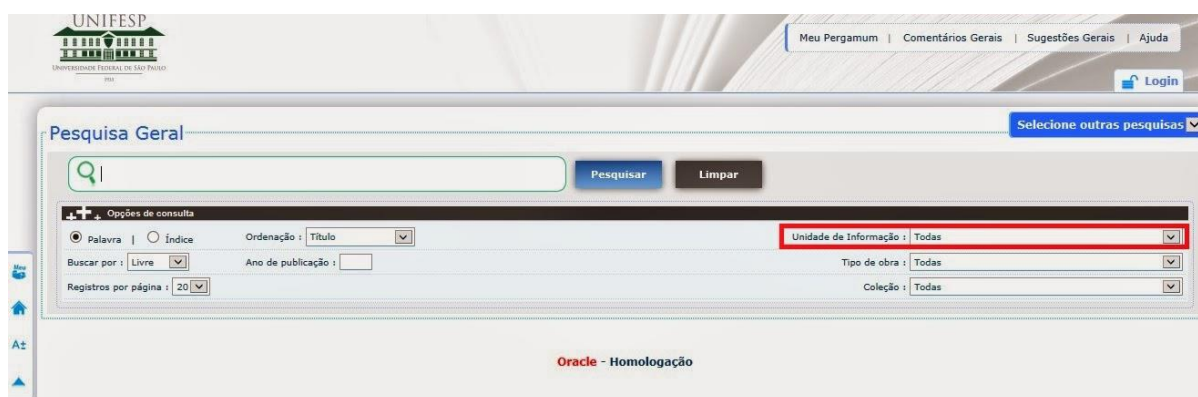


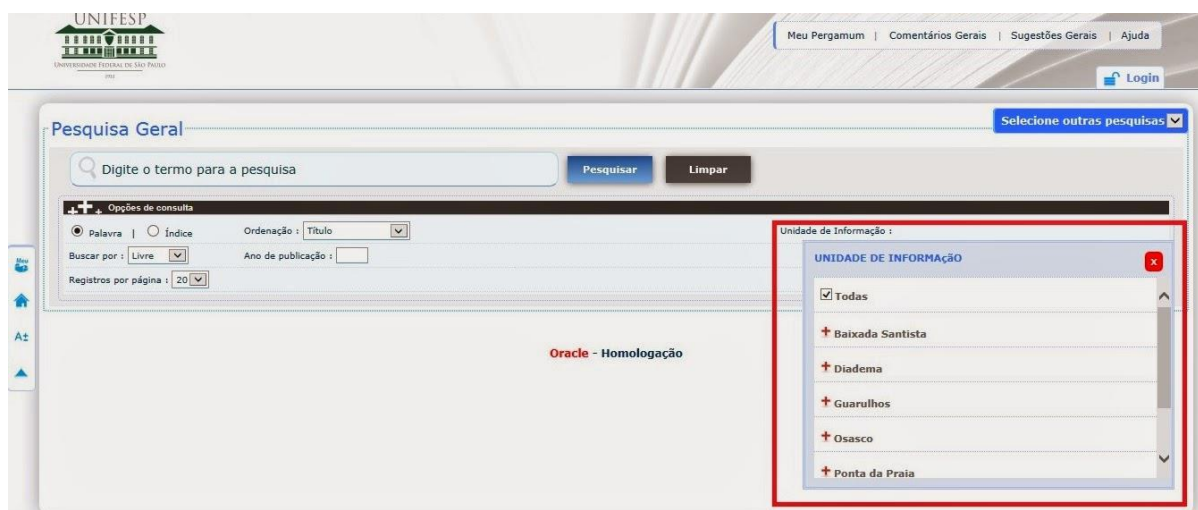
Como fazer busca no Pergamum?

O acervo da Biblioteca do Campus Osasco pode ser consultado online através do Meu Pergamum no endereço: www.biblioteca.unifesp.br.

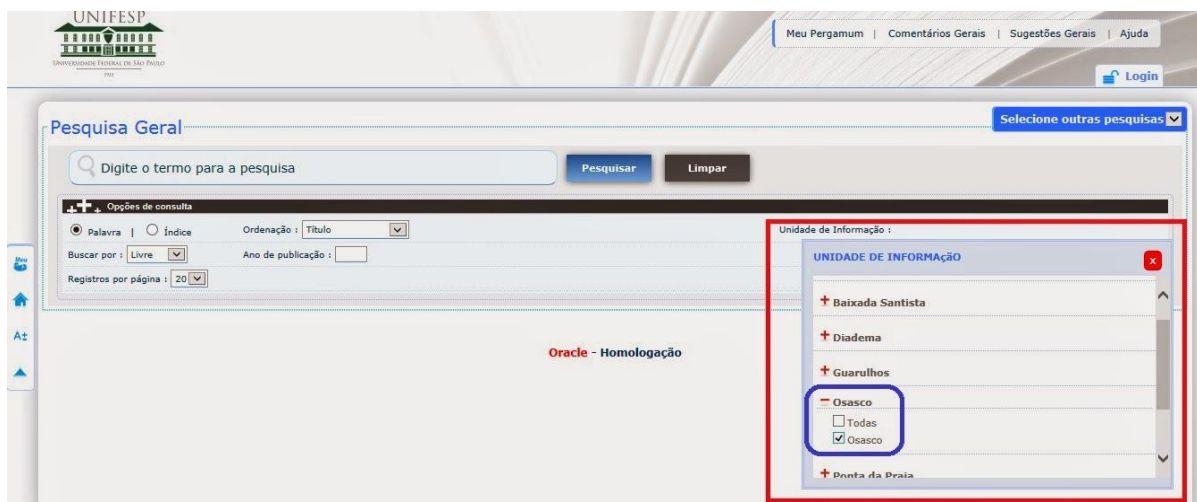
Na parte superior da página existe um campo em que é possível pesquisar por palavras-chave, título ou autor. Por definição, a pesquisa é feita em todas as Bibliotecas da Unifesp. Se quiser pesquisar somente na Biblioteca Osasco, selecione a Biblioteca do campus Osasco em Unidade de Informação.



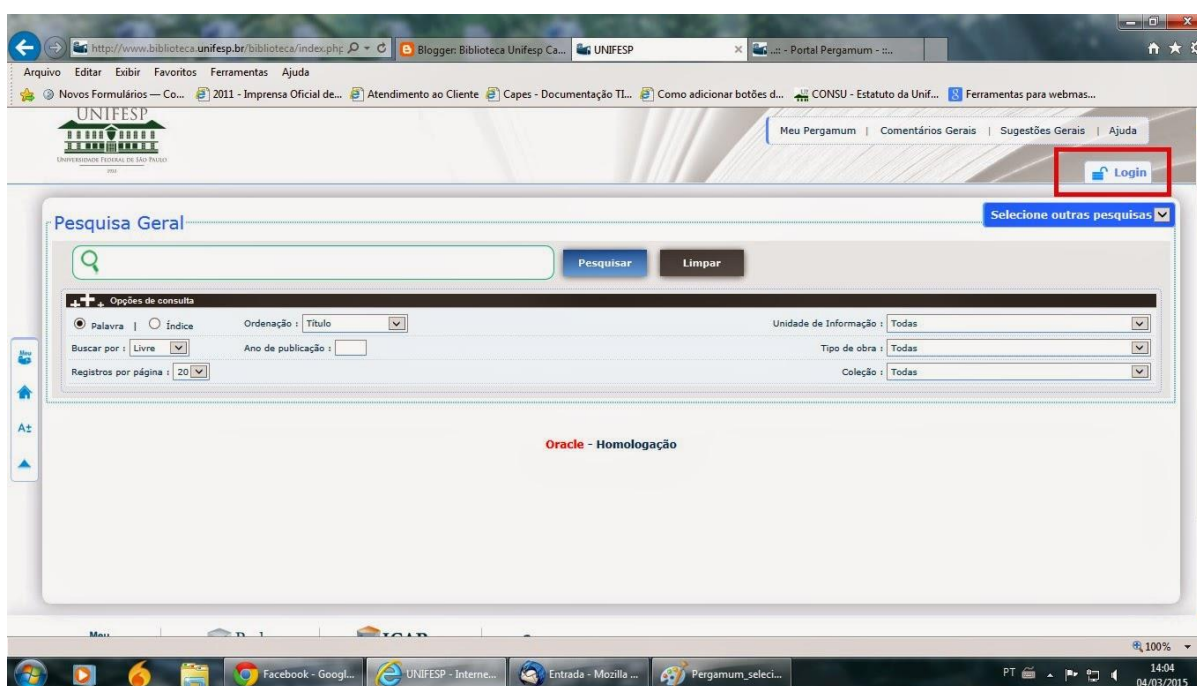
Ao clicar no campo "Unidades de Informação" irá abrir uma tela de opções como segue:



Para selecionar a Biblioteca desejada, clique no sinal "+" que está ao lado do nome dela, e irá abrir uma caixa de opção que deve ser clicada, como no exemplo abaixo (nesse caso, selecionamos a Biblioteca Osasco, no destaque em azul):



Para efetuar login, clique na caixa de login conforme imagem abaixo:



O login é necessário para realizar renovação e reserva de livros, dentre outros serviços, que serão explicados mais detalhadamente em outra postagem.

Links para ajudá-los!

[Sistema Pergamum: realizando pesquisas](#)

[Renovação dos Livros no Pergamum](#)

Como localizar a obra na estante?

Você pode pesquisar um livro no site [Pergamum - Unifesp](#) e visualizar se há exemplares disponíveis. A partir daí, anote a localização do livro (número de chamada) e se dirija à BilioEPPEN.

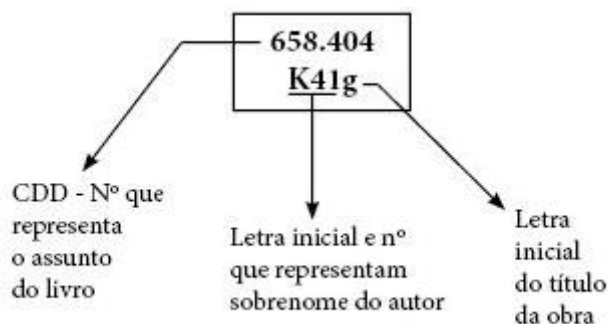
Exemplo:

- **Autor:** Kerzner, Harold
- **Título:** Gestão de projetos: as melhores práticas

The screenshot shows the 'Pesquisa Geral' (General Search) interface. The search term 'Gestão de projetos: as melhores práticas' is entered in the search bar. The search results are displayed in a list format. The second result is highlighted, showing the book 'Gestão de projetos: as melhores práticas - 2.ed / 2006 - (Livro)' by KERZNER, Harold. The call number '658.404 K41g (BOS)' is highlighted with a red box. The interface also includes a sidebar for refining the search, a search options section, and a results summary.

- **Localização (número de chamada):** 658.404 K41g

Exemplo de etiqueta na lombada do livro:



Ordenação dos livros na estante:



A posição das obras na estante segue a numeração que se encontra em ordem crescente, da esquerda para a direita. Em caso de dúvida, procure o balcão de atendimento.

As principais classes da CDD:

1. **000** Ciência da Computação, Informação e Generalidades
2. **100** Filosofia e Psicologia
3. **200** Religião
4. **300** Ciências Sociais
 5. **327** Relações Internacionais
 6. **330** Economia
 7. **368.01** Atuária
8. **400** Linguagem
9. **500** Ciência
10. **600** Tecnologia
 11. **657** Contabilidade
 12. **658** Administração
13. **700** Artes e Recreação
14. **800** Literatura
15. **900** História e Geografia

Exemplos de outros materiais bibliográficos:

1. **Periódico** - Ex: P338.4561 V199
2. **Referência (dicionário, enciclopédia)** - Ex: R658.03 S219d