

RECURSOS HUMANOS

Regime de Trabalho dos Docentes

Regime de Trabalho	Número de Docentes	%
Tempo Parcial	34	2%
Tempo Integral com Dedicção Exclusiva	1.096	71%
Tempo Integral sem Dedicção Exclusiva	417	27%

Fonte de Dados: Censo da Educação Superior, 2015

Titulação Docentes

Titulação	Número de Docentes	%
Docentes com Doutorado	1.498	97%
Docentes com Mestrado	50	2%
Docentes com Especialização	9	1%

Fonte de Dados: Censo da Educação Superior, 2015

Escolaridade dos Servidores Técnicos Administrativos por Sexo

Escolaridade	Feminino	Masculino	Total	%
Fundamental Incompleto	56	58	114	2,9
Fundamental Completo	86	58	144	3,6
Ensino Médio	604	305	909	22,8
Ensino Superior	484	294	778	19,5
Especialização	783	396	1.179	29,6
Mestrado	255	139	394	9,9
Doutorado	223	244	467	11,7
Total Geral	2.491	1.494	3.985	100%

Fonte de Dados: Censo da Educação Superior, 2015

ASSISTÊNCIA ESTUDANTIL

Número de Discentes por Auxílio

	Auxílio Alimentação	Auxílio Creche	Auxílio Moradia	Auxílio Transporte	Bolsa Permanência (PBP)	Incentivo a Permanência	Big - Bolsa Incentivo À Gestão
Baixada Santista	238	14	117	69	182	20	6
Diadema	161	7	76	80	78	27	11
Guarulhos	478	34	179	250	-	76	10
Osasco	64	1	20	45	-	11	6
São José dos Campos	117	6	58	68	-	17	5
São Paulo	44	4	5	10	114	10	5
Total Geral	1.102	66	455	522	374	161	43

Fonte de Dados: Sistema Acadêmico, 2015

Atendimento em Saúde e Refeições Servidas nos Restaurantes Universitários aos Discentes

	Número de Atendimentos da SSCD	Número Médio Mensal de Refeições Servidas no Restaurante Universitário
Baixada Santista	715	13.439
Diadema	739	8.653
Guarulhos	2.652	8.272
Osasco	184	6.607
São José dos Campos	48	8.960
São Paulo	6.250	8.802
Total Geral	10.588	54.733

Fonte de Dados: PRAE * Média calculada nos meses de abril, maio e junho, 2015

ATIVIDADES EXTRA CURRICULARES

Número de Discentes que Receberam Bolsas de Programas Institucionais

Total de Bolsas 766	Extensão	Iniciação Científica Institucional	Jovens Talentos	Monitoria	Pibic	Pibic Ações Afirmativas	Pibiti	Pibid
Baixada Santista	33	4	4	34	84	1	7	0
Diadema	14	1	15	29	49	1	18	23
Guarulhos	24	1	-	33	52	7	-	13
Osasco	6	-	3	19	20	-	-	0
São José dos Campos	15	1	16	7	26	-	16	0
São Paulo	16	6	45	11	105	-	7	0
Total Geral	108	13	83	133	336	9	48	36

Fonte de Dados: Censo da Educação Superior, 2015

RELAÇÕES INTERNACIONAIS

Número de Discentes que Realizaram Intercâmbio Internacional

Convênios com 20 países e 56 universidades

Campus	Graduação		Pós Graduação
	Ciência Sem Fronteiras	Outros	Programa de Doutorado Sanduíche / Fapesp
Baixada Santista	68	6	5
Diadema	195	1	5
Guarulhos	0	5	24
Osasco	0	9	-
São José dos Campos	56	1	1
São Paulo	64	0	53
Total Geral	383	22	88

Fonte de Dados: Censo da Educação Superior, 2015, PROPGPQ, Fapesp

EDUCAÇÃO À DISTÂNCIA

Nível do Curso	Número de Cursos	Discentes Matriculados
Disciplinas da Graduação	1	172
Pós Graduação Lato Sensu - Especialização	23	8.143
Pós Graduação Lato Sensu - Aperfeiçoamento	12	1.706
Pós Graduação Stricto Sensu - Mestrado Profissional em Rede	1	11
Total Geral	37	10.032

Fonte de Dados: Proec, 2015

HOSPITAL UNIVERSITÁRIO

ITEM	2013	2014	2015
Internações	24.720	25.605	24.477
Pronto-Socorro e Pronto-Atendimento	252.828	278.048	270.075
Cirurgias Eletivas	12.792	15.496	15.022
Cirurgias de Urgências	4.404	4.982	4.779
Consultas Ambulatoriais	876.000	759.668	810.608
Exames Laboratoriais	3.989.045	3.855.216	3.764.055
Exames de Imagem	413.195	422.596	411.941
Número de Leitos	757	757	757
Número de Servidores Lotados HU	2.467	2.182	2.229
Número de Funcionários CLT	3.061	2.871	2.742
Porcentagem de Atendimentos SUS	98,80%	98,65%	97,60%



1933

UNIFESP
em
NÚMEROS

2016

ano base 2015

UNIVERSIDADE FEDERAL DE SÃO PAULO
Reitoria - Comitê Permanente de Informações Acadêmicas
Rua Sena Madureira, n.º 1500 - 5.º andar - Vila Clementino
CEP 04021-001 - São Paulo - SP - Brasil
www.unifesp.br - reitoria@unifesp.br - telefone: 11 5083.2120

UNIFESP em Números 2016 – Ano Base 2015

Ano de fundação 1933 (EPM) e 1994 (UNIFESP)

INFRAESTRUTURA

Item	Número	Área Total Territorial (em m²)	979.742 m²
Pró-Reitorias	7	Área Total Construída (em m²)	192.386 m²
Hospital Universitário	1	Número de Imóveis Próprios	116
Campus	6	Número de Imóveis Alugados	44
Unidades Acadêmicas	7	Fonte: ProPlan, 2015	
Restaurante Universitário	9	Bibliotecas	
Laboratórios (de Pesquisa e Didáticos)	605	Número de Bibliotecas Físicas	7
Salas de Aula/Anfiteatros	265	Número de Títulos (Todos os Tipos de Materiais)	89.363
Auditórios	15	Número de Empréstimos Domiciliares	128.526
		Número de Exemplares	135.718

Fonte: ProPlan, 2015

Fonte: CRBU/Unifesp, 2015

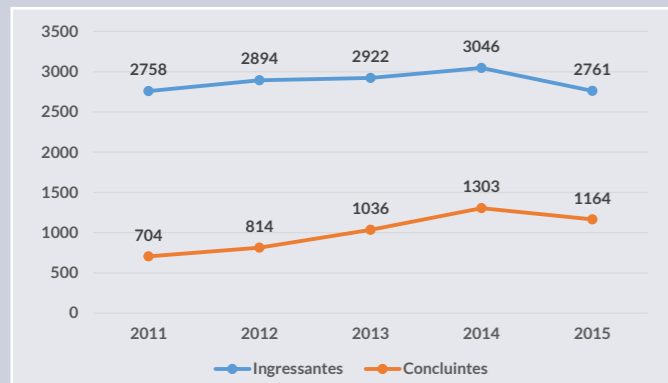
GRADUAÇÃO

	Número de Cursos		Vagas para Ingresso		Matriculados		Concluintes	
	Diurno*	Noturno	Diurno*	Noturno	Diurno*	Noturno	Diurno*	Noturno
Baixada Santista	8	3	430	190	1.488	558	198	45
Diadema	6	4	230	130	1.256	1.190	139	55
Guarulhos	15	16	340	390	1.320	1.754	120	110
Osasco	5	5	200	200	587	870	41	58
São José dos Campos	7	1	500	100	833	355	152	26
São Paulo	7	0	329	0	1.527	0	220	0
Total Geral	48	29	2.029	1.010	7.011	4.727	870	294

*Diurno: inclui cursos de período integral e parcial (vespertino, matutino)

Fonte: Prograd, 2015

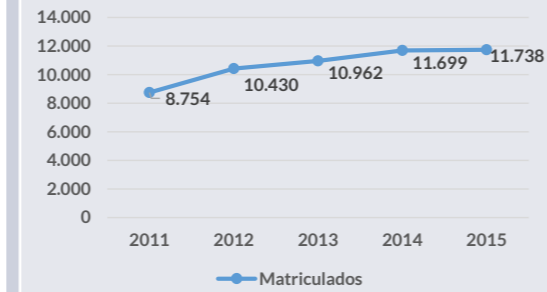
Ingressantes x Concluintes



Nos últimos 5 anos, o número de concluintes aumentou 65%

Fonte: Prograd, 2015

Matriculados na Graduação - Série Histórica



Nos últimos 5 anos o número de matriculados aumentou 34%

PÓS-GRADUAÇÃO - STRICTO SENSU

	Matriculados	Concluintes
Baixada Santista	245	51
Diadema	249	49
Guarulhos	526	89
Osasco	39	22
São José dos Campos	159	25
São Paulo	3.348	664
Total Geral	4.566	900

A Unifesp possui 551 Pós-Doutorandos vinculados na Pós-Graduação

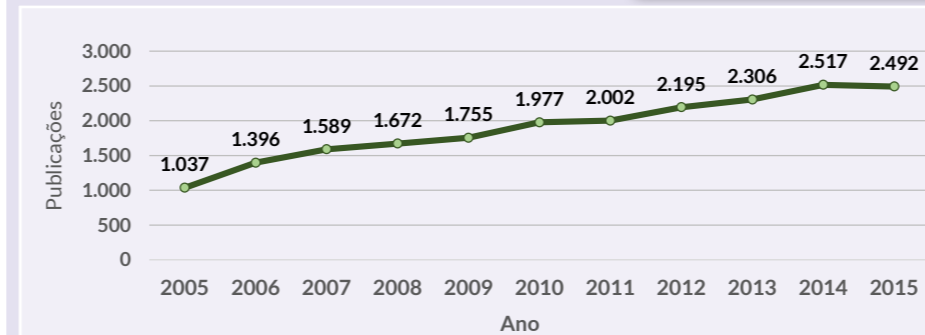
Fonte: Plataforma Sucupira, 2015

Número de Cursos X Conceito Capes

Conceito da Capes	Doutorado				Mestrado Acadêmico					Mestrado Profissional			Total de Cursos	Total de Orientadores
	4	5	6	7	3	4	5	6	7	3	4	5		
Baixada Santista	1				1	1							3	82
Diadema	2				3	3							8	130
Guarulhos	2				5	2					1		10	188
Osasco					1						1		2	29
São José dos Campos	4				2	3						1	10	115
São Paulo	10	11	6	6	10	11	6	6	3	2			71	799
Total Geral	19	11	6	6	12	19	11	6	6	4	3	1	104	1.343

PRODUÇÃO CIENTÍFICA

Publicações da Unifesp registradas na base Scopus*



Em 2015 a Unifesp foi a universidade federal com melhor produtividade de artigos por docente no Brasil

*Produções bibliográficas verificadas em agosto/2016

EXTENSÃO

Especialização e Aperfeiçoamento

	Número de Cursos de Especialização	Número de Cursos de Aperfeiçoamento	Vagas	Discentes Matriculados
Baixada Santista	4	-	300	147
Diadema	1	-	240	237
Guarulhos	3	-	750	740
Osasco	-	-	-	-
São José dos Campos	-	-	-	-
São Paulo	108	17	7.297	5.597
Total Geral	116	17	8.587	6.721

Fonte: Proec, 2015

Residência Médica e Multiprofissional

	Tipo de Residência	Ingressantes	Matriculados	Concluintes
São Paulo	Residência Médica	540	1.026	486
São Paulo	Residência Multiprofissional	183	350	132
Baixada Santista	Residência Multiprofissional	12	18	14

Fonte: Coreme / Coremu, 2015

Programas e Projetos Extensionistas

	Programa	Projeto	Docentes Participantes	Taes Participantes
Baixada Santista	7	56	169	18
Diadema	6	18	57	6
Guarulhos	16	30	101	-
Osasco	8	15	39	-
São José dos Campos	9	18	52	3
São Paulo	13	16	42	33
Reitoria	1	1	8	2
Total Geral	60	154	467	62

	Discentes Participantes	Comunidade Acadêmica Participante
Baixada Santista	131	318
Diadema	60	123
Guarulhos	30	131
Osasco	15	54
São José dos Campos	39	94
São Paulo	358	433
Reitoria	4	14
Total Geral	637	1.167

Fonte: Proec, 2015